

Не размещайте более одного баллона объемом до 5 литров в газифицированном помещении.



Не нагревайте баллон.



Не размещайте баллоны в неустойчивом положении.



Не пользуйтесь неисправными баллонами.



Не ремонтируйте газовое оборудование самостоятельно.

## КАК ПРЕДУПРЕДИТЬ ПРОБЛЕМЫ



Обеспечить доступ свежего воздуха в помещение



Использовать приборы газового контроля с датчиками-сигнализаторами утечки пропана/бутана.



Раз в год проводить техническое обслуживание газового оборудования, заключив договор со специализированной организацией.

# ПРИ ЗАПАХЕ ГАЗА ЗВОНИТЕ



С МОБИЛЬНОГО  
ТЕЛЕФОНА

**104**



С ГОРОДСКОГО  
ТЕЛЕФОНА

**04**

ЕДИНЫЙ НОМЕР  
ВЫЗОВА ЭКСТРЕННЫХ  
СЛУЖБ

**112**

# ПРАВИЛА ПОЛЬЗОВАНИЯ ИНДИВИДУАЛЬНЫМИ БАЛЛОННЫМИ УСТАНОВКАМИ СУГ



ПРИ ИСПОЛЬЗОВАНИИ ИНДИВИДУАЛЬНЫХ  
БАЛЛОННЫХ УСТАНОВОК СУГ НЕОБХОДИМО:



1

Удалить баллон на расстояние:

- **более 0,5 м** от бытовой газовой плиты,
- **1 м** от отопительных и электрических приборов и оборудования,
- **2 м** от горелок отопительных бытовых печей.

2



После использования баллона  
СУГ **закрывать** вентиль баллона.



# ПРАВИЛА ПОЛЬЗОВАНИЯ ГАЗОВЫМИ ОТОПИТЕЛЬНЫМИ ПЕЧАМИ



## ПРИ ПОЛЬЗОВАНИИ ГАЗОВОЙ ОТОПИТЕЛЬНОЙ ПЕЧЬЮ НЕОБХОДИМО:



Открыть форточку для притока воздуха.



Следить за наличием тяги в дымовом и вентиляционном каналах.



Обращать внимание на цвет пламени – оно должно быть голубым.



Следить за целостностью кирпичной кладки печи.



Очищать оголовки дымового и вентиляционного каналов от снега и льда.

## КАК ПРЕДУПРЕДИТЬ ПРОБЛЕМЫ



Используйте приборы газового контроля с датчиками утечки метана и угарного газа.



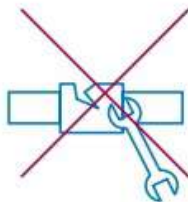
Раз в год проводите техническое обслуживание газовых приборов по договору со специализированной организацией.



Используйте современное газовое оборудование – котлы и водонагреватели с закрытой камерой сгорания.



Не используйте  
неисправное газовое  
оборудование.



Не ремонтируйте,  
не меняйте и не  
подключайте газовые  
приборы самостоятельно.



Не спите в помещении  
с газовыми приборами.



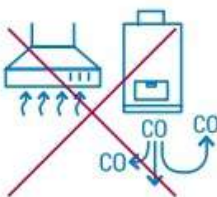
Не проверяйте тягу  
в дымовом и вентиляционном  
каналах с помощью огня.



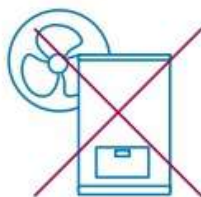
Не закрывайте  
отверстия дымоходов  
и вентиляционных каналов.



Не присоединяйте  
дымоотводы от газо-  
использующего оборудования  
к вентиляционным каналам.



Не включайте вытяжку,  
когда работают газовый  
котёл или водонагреватель –  
угарный газ может попасть  
в помещение.



Не включайте вентилятор  
в ванной комнате, когда  
работают газовый котел  
или водонагреватель.



Не отключайте автоматику  
безопасности.

## ПРИ ЗАПАХЕ ГАЗА ЗВОНИТЕ



С МОБИЛЬНОГО  
ТЕЛЕФОНА

**104**



С ГОРОДСКОГО  
ТЕЛЕФОНА

**04**

ЕДИНЫЙ НОМЕР  
ВЫЗОВА ЭКСТРЕННЫХ  
СЛУЖБ

**112**

# ПРАВИЛА ПОЛЬЗОВАНИЯ ГАЗОВЫМИ КОТЛАМИ ИЛИ ВОДОНАГРЕВАТЕЛЯМИ



## ПРИ ПОЛЬЗОВАНИИ ГАЗОВЫМ КОТЛОМ ИЛИ ВОДОНАГРЕВАТЕЛЕМ НЕОБХОДИМО:



Открыть форточку для притока воздуха.



Следить за наличием тяги в дымовом и вентиляционном каналах.



Исключить обмерзание оголовков дымовых и вентиляционных каналов.



В квартирах МКД закрывать запорные краны, если планируете отсутствовать более 48 часов.



Следить за герметичностью дымоотвода, а также его соединения с газовым прибором и дымовым каналом.



Используйте приборы газового контроля с датчиками утечки метана и угарного газа.



Раз в год проводите техническое обслуживание газовых приборов по договору со специализированной организацией.



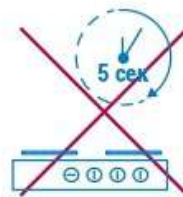
Используйте современное газовое оборудование – котлы и водонагреватели с закрытой камерой сгорания.



Не используйте плиту для обогрева помещения.



Не сушите белье на газопроводе и над плитой.



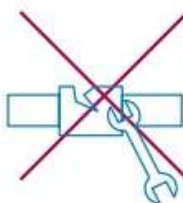
Не оставляйте кран конфорки в открытом положении без пламени более 5 секунд.



Не оставляйте без присмотра работающую плиту.



Не пользуйтесь неисправной плитой.



Не ремонтируйте плиту самостоятельно.

## ПРИ ЗАПАХЕ ГАЗА ЗВОНИТЕ



С МОБИЛЬНОГО  
ТЕЛЕФОНА

**104**



С ГОРОДСКОГО  
ТЕЛЕФОНА

**04**

ЕДИНЫЙ НОМЕР  
ВЫЗОВА ЭКСТРЕННЫХ  
СЛУЖБ

**112**

БОЛЬШЕ ПОЛЕЗНОЙ ИНФОРМАЦИИ:



Что делать при утечке газа



Как пользоваться  
газовым оборудованием



Как проверить тягу

# ПРАВИЛА ПОЛЬЗОВАНИЯ ГАЗОВЫМИ ПЛИТАМИ



## ПРИ ПОЛЬЗОВАНИИ ГАЗОВОЙ ПЛИТОЙ НЕОХОДИМО:



1 Открыть форточку,  
проветрить помещение.



2 Следить за наличием  
тяги в вентиляционном  
канале.



3 Сначала зажечь спичку,  
затем открыть кран  
конфорки.



4 Закрыть кран конфорки,  
если пламя погасло.



5 Следить, чтобы языки  
пламени не выходили  
за пределы дна посуды.



6 Проветрить  
духовку перед ее  
использованием.



7 Перекрыть газ, если вы  
будете отсутствовать  
в квартире более одного  
дня.

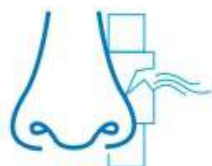


Используйте приборы газового  
контроля с датчиками утечки метана.



Раз в год проводите техническое  
обслуживание плиты по договору  
со специализированной организацией.

# КАК ОБНАРУЖИТЬ УТЕЧКУ ГАЗА?



## «ПО ЗАПАХУ»

Характерный запах становится сильнее вблизи места утечки.



## «НА СЛУХ»

В случае сильной утечки газ выходит из трубы со свистом или шипением.



## «НА ГЛАЗ»

При нанесении мыльной эмульсии (пены) в месте утечки на газовой трубе появляются пузырьки.

## ЕСЛИ ГАЗОМ ПАХНЕТ В КВАРТИРЕ ИЛИ ЧАСТНОМ ДОМЕ



Немедленно прекратите пользование газовыми приборами.



Откройте окна.



Перекройте все газовые краны.



Выйдите из помещения и вызовите аварийную газовую службу по телефону **04** (с мобильного – **104** или **112**).



Не зажигайте огонь, не трогайте выключатели освещения, не пользуйтесь электроприборами и электрозвонком.

## ЕСЛИ ГАЗОМ ПАХНЕТ В ПОДЪЕЗДЕ ИЛИ НА УЛИЦЕ



Помогите всем покинуть загазованную зону.



Выйдите из помещения и вызовите аварийную газовую службу по телефону **04** (с мобильного – **104** или **112**).



Организируйте проветривание помещения.

## ПРИ ЗАПАХЕ ГАЗА ЗВОНИТЕ



с МОБИЛЬНОГО ТЕЛЕФОНА

**104**

ЕДИНЫЙ НОМЕР ВЫЗОВА  
ЭКСТРЕННЫХ СЛУЖБ

**112**



с ГОРОДСКОГО ТЕЛЕФОНА

**04**