

ОТЧЕТ О ФИНАНСОВЫХ РЕЗУЛЬТАТАХ ДЕЯТЕЛЬНОСТИ УЧРЕЖДЕНИЯ



на 1 января 2026 г.

Учреждение МАОУ "СОШ № 12 ИМ. В.Ф.МАРГЕЛОВА"
 Обособленное подразделение _____
 Учредитель Кунгурский муниципальный округ Пермского края
 Наименование органа, осуществляющего полномочия учредителя УПРАВЛЕНИЕ ОБРАЗОВАНИЯ АДМИНИСТРАЦИИ КУНГУРСКОГО МУНИЦИПАЛЬНОГО ОКРУГА ПЕРМСКОГО КРАЯ
 Периодичность: годовая
 Единица измерения: руб.


КОДЫ	
Форма по ОКУД	0503721
Дата	01.01.2026
по ОКПО	50261668
ИНН	5917102387
по ОКТМО	57530000
по ОКПО	02113613
ИНН	5917101200
Глава по БК	707
по ОКЕИ	383

Наименование показателя	Код строки	Код аналитики	Деятельность с целевыми средствами	Деятельность по государственному заданию	Приносящая доход деятельность	Итого
1	2	3	4	5	6	7
Доходы	010	100	17 672 926,93	51 629 411,70	632 907,21	69 935 245,84
в том числе:						
Доходы от операционной аренды		121	-	-	3 588,92	3 588,92
Доходы от оказания платных услуг (работ)		131	-	50 206 444,00	195 482,95	50 401 926,95
Доходы по условным арендным платежам		135	-	-	442 388,34	442 388,34
Поступления текущего характера бюджетным и автономным учреждениям от сектора государственного управления		152	17 672 926,93	-	-	17 672 926,93
Доходы от выбытия активов		172	-	-665 526,18	-	-665 526,18
Чрезвычайные доходы от операций с активами		173	-	-	3,00	3,00
Иные доходы		189	-	-	-8 556,00	-8 556,00
Безвозмездные неденежные поступления капитального характера от сектора государственного управления и организаций государственного сектора		195	-	2 088 493,88	-	2 088 493,88
Расходы	150	200	17 265 591,55	51 852 175,49	787 622,18	69 905 386,22
в том числе:						
Заработная плата		211	5 056 777,14	29 460 928,09	-	34 517 705,23
Прочие не социальные выплаты персоналу в денежной форме		212	300 000,00	2 400,00	-	302 400,00
Начисления на выплаты по оплате труда		213	1 527 151,70	8 892 363,36	-	10 419 515,06
Услуги связи		221	-	12 374,96	-	12 374,96
Коммунальные услуги		223	-	2 611 742,62	442 487,11	3 054 229,73
Работы, услуги по содержанию имущества		225	-	5 227 906,69	-	5 227 906,69
Прочие работы, услуги		226	10 157 001,91	980 698,03	13 292,95	11 150 992,89
Пособия по социальной помощи населению в натуральной форме		263	36 145,03	6 472,61	-	42 617,64
Пенсии, пособия, выплачиваемые работодателями, нанимателями бывшим работникам в денежной форме		264	24 595,51	-	-	24 595,51
Социальные пособия и компенсации персоналу в денежной форме		266	-	157 162,70	-	157 162,70
Амортизация		271	-	4 098 199,09	142 857,12	4 241 056,21
Расходование материальных запасов		272	163 920,26	303 603,34	188 985,00	656 508,60
Налоги, пошлины и сборы		291	-	98 324,00	-	98 324,00
Чистый операционный результат (стр. 301 - стр. 302); (стр. 310 + стр. 410)	300		407 335,38	-222 763,79	-154 714,97	29 856,62
Операционный результат до налогообложения (стр. 010 - стр. 150)	301		407 335,38	-222 763,79	-154 714,97	29 856,62
Налог на прибыль	302		-	-	-	-
Операции с нефинансовыми активами (стр. 320 + стр. 330 + стр. 350 + стр. 360 + стр. 370 + стр. 380 + стр. 390 + стр. 395 + стр. 400)	310		-	-	-	-
Чистое поступление основных средств	320		-	-	-	-
в том числе:						
увеличение стоимости основных средств	321	310	-	-	-	-
уменьшение стоимости основных средств	322	41X	-	-	-	-
Чистое поступление нематериальных активов	330		-	-	-	-
в том числе:						
увеличение стоимости нематериальных активов	331	320	-	-	-	-
уменьшение стоимости нематериальных активов	332	42X	-	-	-	-
Чистое поступление произведенных активов	350		-	-	-	-
в том числе:						
увеличение стоимости произведенных активов	351	330	-	-	-	-
уменьшение стоимости произведенных активов	352	43X	-	-	-	-
Чистое поступление материальных запасов	360		-	-	-	-
в том числе:						
увеличение стоимости материальных запасов	361	340	-	-	-	-
из них:						
уменьшение стоимости материальных запасов	362	440	-	-	-	-
из них:						
Чистое поступление прав пользования	370		-	-	-	-
в том числе:						
увеличение стоимости прав пользования	371	35X	-	-	-	-
уменьшение стоимости прав пользования	372	45X	-	-	-	-
Чистое поступление биологических активов	380		-	-	-	-
в том числе:						
увеличение стоимости биологических активов	381	360	-	-	-	-
уменьшение стоимости биологических активов	382	46X	-	-	-	-
Чистое изменение затрат на изготовление готовой продукции (работ, услуг)	390		-	-	-	-
в том числе:						
увеличение затрат	391	x	-	-	-	-
уменьшение затрат	392	x	-	-	-	-
Чистое изменение затрат на биотрансформацию	395		-	-	-	-
в том числе:						
увеличение затрат	396	x	-	-	-	-
уменьшение затрат	397	x	-	-	-	-
Расходы будущих периодов	400	x	-	-	-	-
Операции с финансовыми активами и обязательствами (стр. 420 - стр. 510)	410		-	-	-	-
Операции с финансовыми активами (стр. 430 + стр. 440 + стр. 450 + стр. 460 + стр. 470 + стр. 480)	420		-	-	-	-
Чистое поступление денежных средств и их эквивалентов	430		-	-	-	-
в том числе:						
поступление денежных средств и их эквивалентов	431	510	-	-	-	-
выбытие денежных средств и их эквивалентов	432	610	-	-	-	-
Чистое поступление ценных бумаг, кроме акций	440		-	-	-	-
в том числе:						
увеличение стоимости ценных бумаг, кроме акций и иных финансовых	441	520	-	-	-	-
уменьшение стоимости ценных бумаг, кроме акций и иных финансовых	442	620	-	-	-	-
Чистое поступление акций и иных финансовых инструментов	450		-	-	-	-
в том числе:						
увеличение стоимости акций и иных финансовых инструментов	451	530	-	-	-	-
уменьшение стоимости акций и иных финансовых инструментов	452	630	-	-	-	-
Чистое предоставление займов (ссуд)	460		-	-	-	-
в том числе:						
увеличение задолженности по предоставленным займам (ссудам)	461	540	-	-	-	-
уменьшение задолженности по предоставленным займам (ссудам)	462	640	-	-	-	-
Чистое поступление иных финансовых активов	470		-	-	-	-
в том числе:						
увеличение стоимости иных финансовых активов	471	550	-	-	-	-
уменьшение стоимости иных финансовых активов	472	650	-	-	-	-
Чистое увеличение дебиторской задолженности	480		-	-	-	-
в том числе:						
увеличение дебиторской задолженности	481	560	-	-	-	-
уменьшение дебиторской задолженности	482	660	-	-	-	-
Операции с обязательствами (стр. 520 + стр. 530 + стр. 540 + стр. 550 + стр. 560)	510		-	-	-	-
Чистое увеличение задолженности по внутренним привлеченным заимствованиям	520		-	-	-	-
в том числе:						
увеличение задолженности по внутренним привлеченным заимствованиям	521	710	-	-	-	-
уменьшение задолженности по внутренним привлеченным заимствованиям	522	810	-	-	-	-
Чистое увеличение задолженности по внешним привлеченным заимствованиям	530		-	-	-	-

в том числе:							
увеличение задолженности по внешним привлеченным займам	531	720	-	-	-	-	-
уменьшение задолженности по внешним привлеченным займам	532	820	-	-	-	-	-
Чистое увеличение прочей кредиторской задолженности	540						
в том числе:							
увеличение прочей кредиторской задолженности	541	730	-	-	-	-	-
уменьшение прочей кредиторской задолженности	542	830	-	-	-	-	-
Чистое изменение доходов будущих периодов	550	x					
Чистое изменение резервов предстоящих расходов	560	x					

Руководитель  Г.В. Кермасова (подпись) (расшифровка подписи) Главный бухгалтер  Н.П. Смирнягина (подпись) (расшифровка подписи)

Централизованная бухгалтерия МКУ "ЦБУ", ОГРН 1185958064820, ИНН 5917004830 КПП 591701001, 617470 Пермский край, г. Кунгур, ул. Ситникова, 62 (наименование, ОГРН, ИНН, КПП, местонахождение)

Руководитель (уполномоченное лицо)  Н.В. Ершова (подпись) (расшифровка подписи) Директор (должность)

Исполнитель  Е.А. Леушканова (подпись) (расшифровка подписи) 7-10-08, cbu-kmr@mail.ru (номер телефона, e-mail)

05 января 2026 г.