

Вебинар для учителей и классных руководителей 20.11.2019

- Выставление «точки» в обычном режиме
- Проверка файла с домашним заданием

Выставление «точки» в обычном режиме

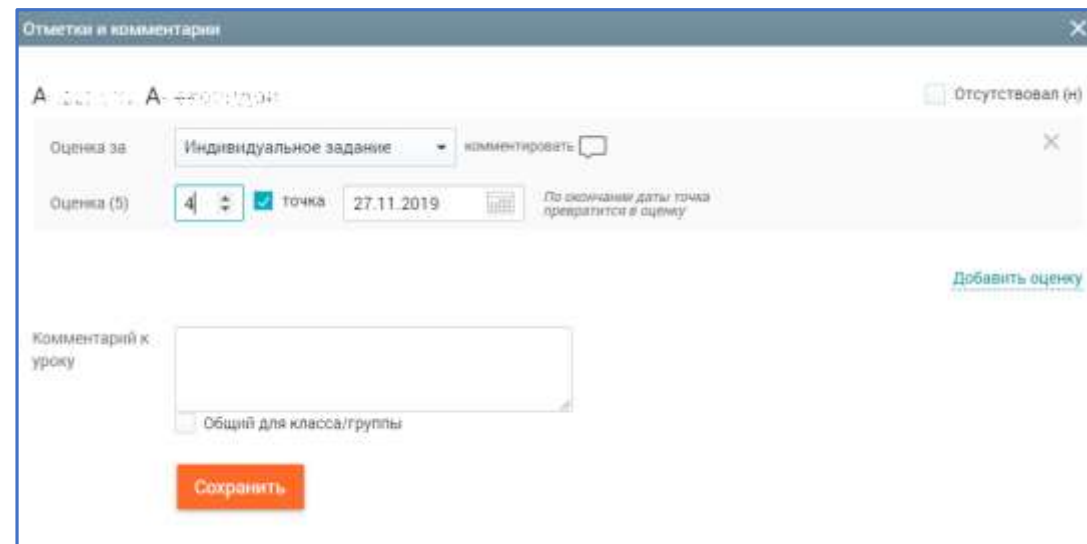
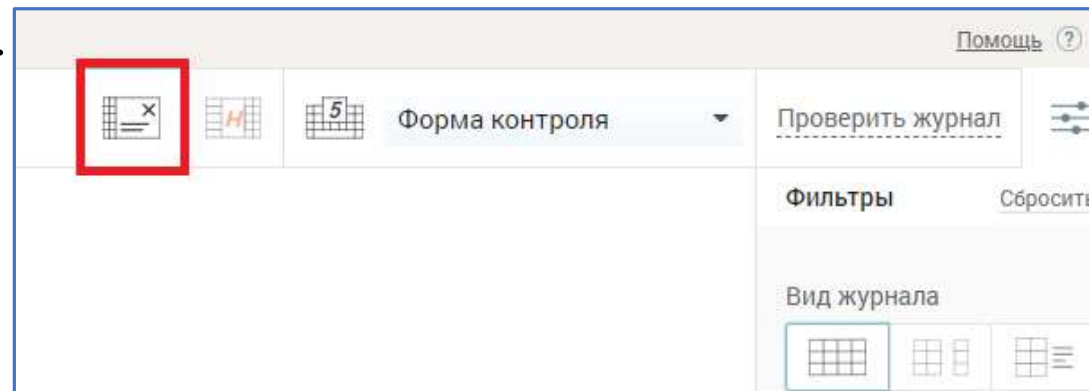
Учитель **самостоятельно** задаёт период действия *точки*.

Для выставления *точки* в обычном режиме необходимо:

- выбрать обычный режим выставления оценок;
- нажать на клетку, в которой нужно поставить точку;
- внести предполагаемую оценку;
- заполнить чекбокс *Точка*;
- определить дату, до которой необходимо исправить предполагаемую оценку.

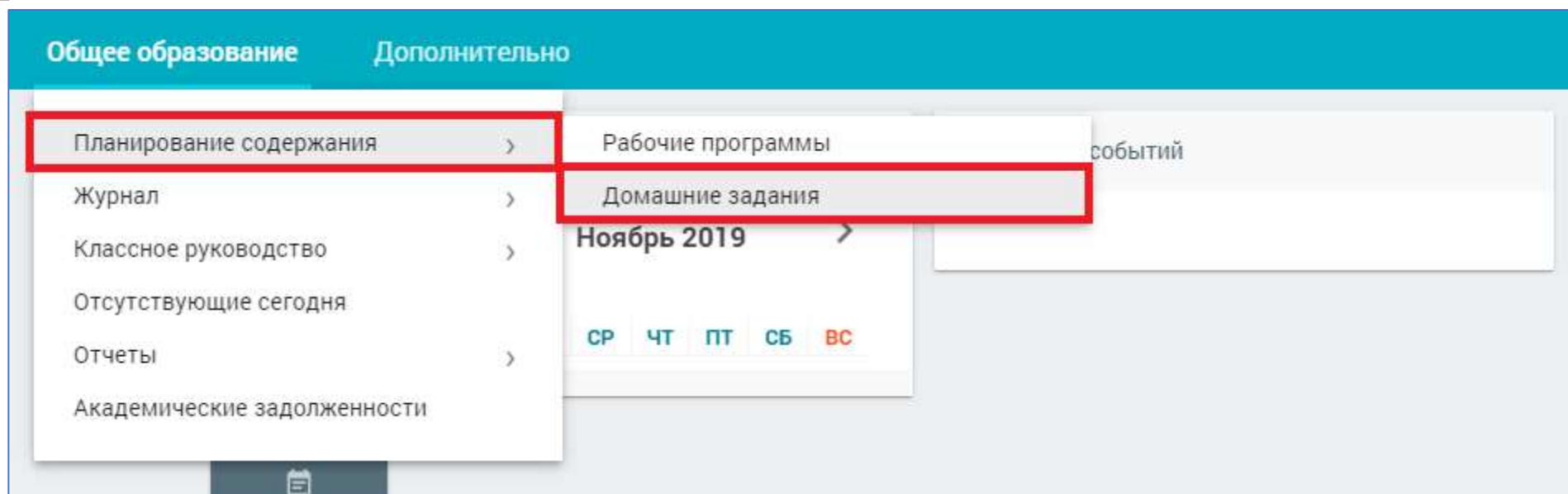
Если до наступления установленной даты учитель не вернулся к исправлению *точки*, то она автоматически замещается предполагаемой оценкой.

Рекомендуем устанавливать срок замещения точки оценкой в пределах 7 рабочих дней.



Проверка файла с домашним заданием

Вы можете просмотреть домашние задания, присланные учениками, во вкладке «Общее образование → Планирование содержания → Домашние задания».



Для просмотра ДЗ конкретного класса воспользуйтесь фильтрами в правом функциональном меню.

В таблице отражены:

- «Дата задания» – дата создания ДЗ;
- «Дата выполнения» – дата, до которой ДЗ должно быть выполнено;
- «Предмет» – наименование предмета, по которому назначено ДЗ;
- «Обязательность» – обязательным или добровольным является выполнение ДЗ;
- «Задание» – описание ДЗ;
- «Время выполнения» – предполагаемое время выполнения задания (с учётом норм СанПиН), если не была выбрана опция «Без предъявления требований к времени выполнения»;
- «Файл задания» – файл, прикрепленный учителем при составлении ДЗ;
- «Файл выполнения» – файлы с выполненным заданием, прикрепленные учащимися класса.
- «Комментарий» – комментарий учителя по домашнему заданию.

Дата задания	Дата выполнения	Предмет	Обязательность	Задание	Время выполнения	Дополнительные материалы	Файл выполнения	Комментарий
19.10.2019	19.10.2019	Информатика	✓	сайт РЭШУ ЕГЭ решить задачи на кодирование информации	15 мин			
23.10.2019	23.10.2019	Информатика	✓	выучить конспект в тетрадь сайт Полоника Задание 2	15 мин			
25.10.2019	26.10.2019	Информатика	✓	задание выполнить в тетради	15 мин			
26.10.2019	26.10.2019	Информатика	✓	выучить законы Бора	15 мин			
14.11.2019	21.11.2019	Информатика	✓	подготовиться к сам. работе "Представление целых чисел со знаком и без знака" - у кого нет конспекта, списать у товарищей (то вставить числа в 3-х ячеек формате 78 -78 (прямой код, обратный/дополнительный))	15 мин			
14.11.2019	21.11.2019	Информатика	✓	сайт учителя, ознакомиться долги до 21.11.19	15 мин			
14.11.2019	21.11.2019	Информатика	✓	ПОДГОТОВИТЬСЯ К КР ПО 2 ТЕМАМ: СИСТЕМЫ СЧИСЛЕНИЯ И ИЗМЕРЕНИЕ ИНФОРМАЦИИ. ФАЙЛЫ ДЛЯ ПОДГОТОВКИ ПРИКРЕПЛЕНЫ				
21.11.2019	28.11.2019	Информатика	✓	Представление числовой информации	15 мин			

ПАРАМЕТРЫ

Страница: << 1 / 1 >>

Предмет: Информатика

Адаптированные предметы

Параллель: 10

Класс: Любая

Применить

Обратить

Если при формировании ДЗ учитель прикрепил файл, то проверка ДЗ осуществляется в ответных файлах от учащихся. Таким образом, данный раздел позволит ознакомиться со всеми присланными файлами. Для этого необходимо в левом крайнем столбце таблицы нажать элемент «указатель вниз». В результате откроется список учащихся, которым задано это задание. В колонке «Файл выполнения» учитель может скачать присланные файлы, а после ознакомления установить статус «Просмотрено», нажав на букву «П» справа от присланного файла. Оценку за проверенную работу учитель выставляет в журнал с соответствующим комментарием.

20
2019

ДОМАШНИЕ ЗАДАНИЯ

Дата задания	Дата выполнения	Предмет	Обязательность	Задание	Время выполнения	Дополнительные материалы	Файл выполнения	Комментарий
19.10.2019	19.10.2019	Информатика	✓	сайт РЕШУ ЕГЭ решаем задачи на кодирование информации	15 мин			⊗
								⬇
								⬇
								⬇
								⬇
								⬇
								⬇
								⬇
								⬇
								⬇
								⬇
								⬇
								⬇
								⬇
								⬇
								⬇
								⬇
								⬇
								⬇
23.10.2019	23.10.2019	Информатика	✓	Задание 2	15 мин			⊗
26.10.2019	26.10.2019	Информатика	✓	задание выполнить в тетради	15 мин			⊗

ПАРАМЕТРЫ

Страница
1 / 1

Предмет
Информатика

Адаптированные предметы

Параллель
10

Класс
Любая

Применить

Сбросить

Связь с техподдержкой

Техническая поддержка

При возникновении затруднений Вы можете написать в службу технической поддержки.

Для этого нажмите кнопку

Написать в техподдержку

и заполните форму обратной связи.

E-mail:

support-epos@permkrai.ru

Единый номер поддержки:

8-800-555-44-50